

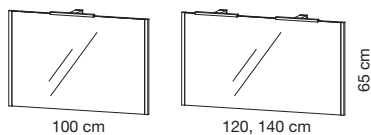
**NOUVEAU !  
NEU !**

SHERWOOD

# sherwood

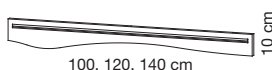


## MIROIR - SPIEGEL

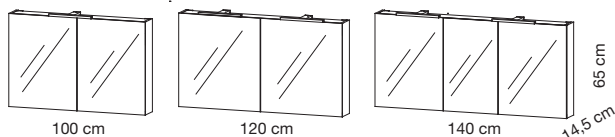


Eclairage LED - LED Beleuchtung

## CRÉDENCES - HINTERWAND

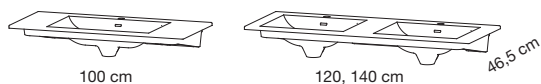


## ARMOIRE - SPIEGELSCHRANK

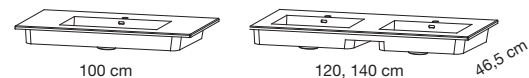


Eclairage LED - LED Beleuchtung

## TABLES CÉRAMIQUE REGULAR WASCHTISCH KERAMIK REGULAR



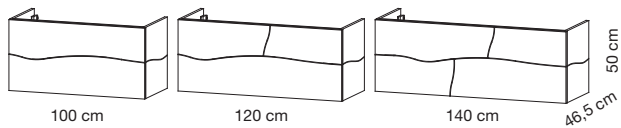
## TABLES CÉRAMIQUE URBAN WASCHTISCH KERAMIK URBAN



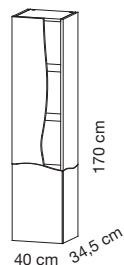
## TABLES VERRE - WASCHTISCH GLAS



## MEUBLE - UNTERSCHRANK

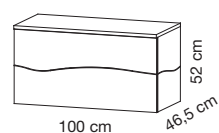


## COLONNES HOCHSCHRANK

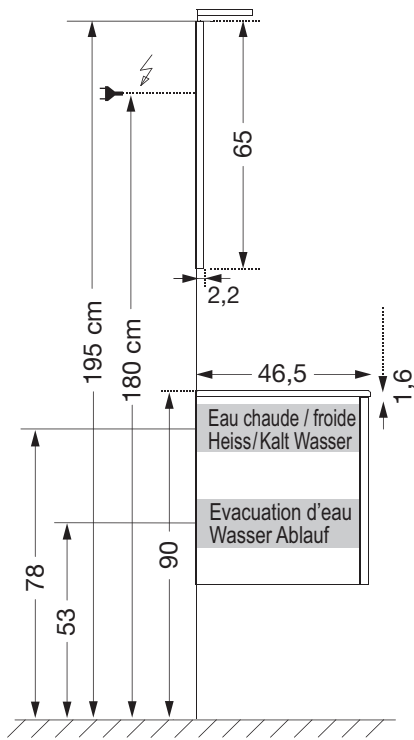


Gauche ou droite  
Links oder rechts

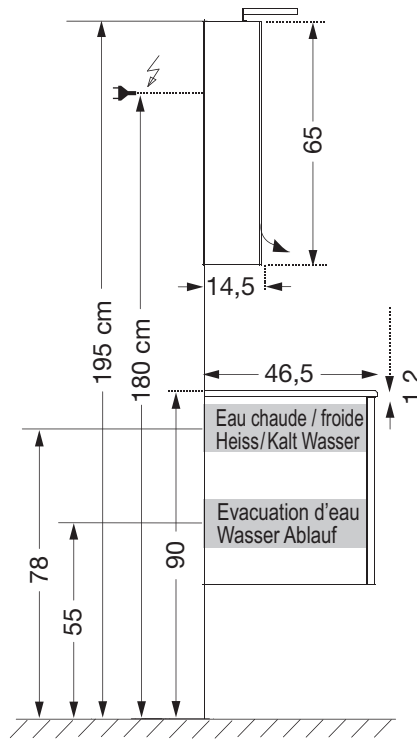
## COMMODE KOMMODE



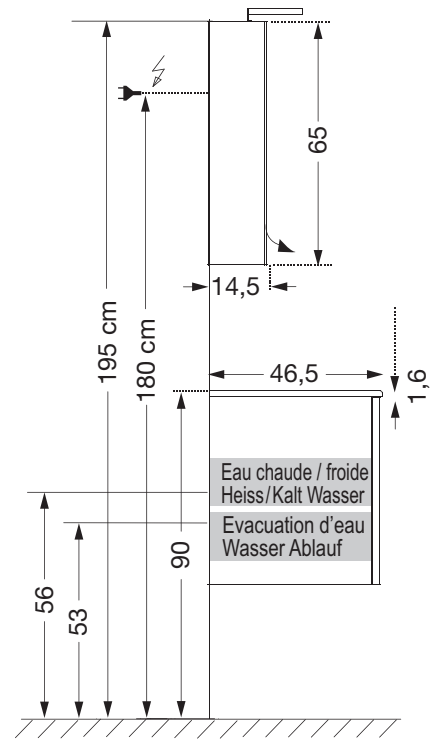
**Prévoir sortie de fils à 1,80 m du sol - Kabelpositionierung für Anschluss 1,80 m**  
**Vide sanitaire : 7 cm - Hohlraum 7 cm**



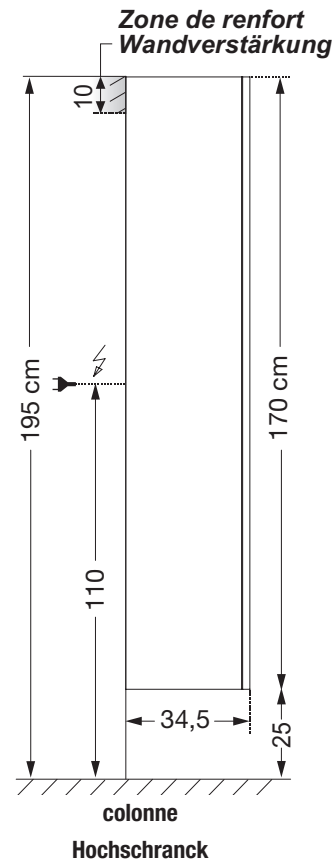
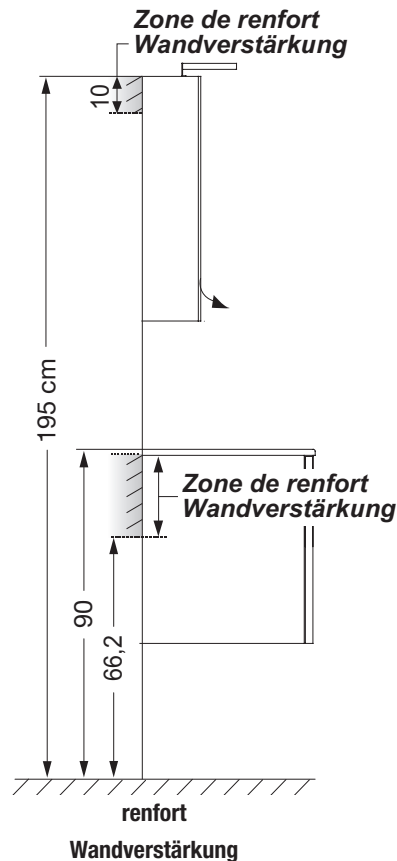
**meuble table céramique Regular  
+ miroir**  
**Unterschrank Keramik Regular  
+ Spiegel**



**meuble table verre  
+ armoire**  
**Unterschrank Glas  
+ Spiegelschranck**



**meuble table céramique Urban  
+ armoire**  
**Unterschrank Keramik Urban  
+ Spiegelschranck**



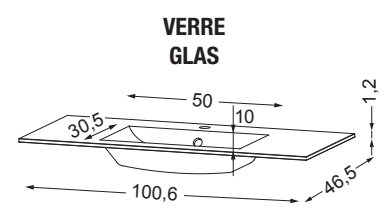
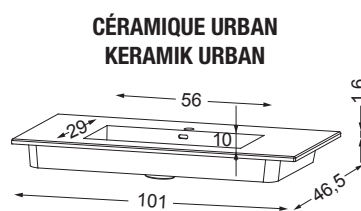
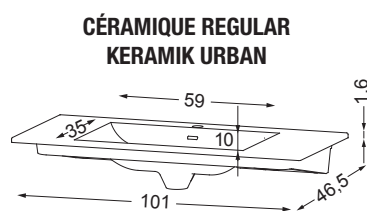
## COLORIS - FARBEN:

- **TABLES** - céramique blanc brillant / verre basalte givré, blanc givré, galaxy givré ou gris givré.  
**WASCHTISCH** - Keramik Weiss / Glas basalte, weiss, galaxy oder grau.
- **MEUBLES** (côtés, façades et intérieur) - **UNTERSCHRANK** (Seiten, Fronten, innen):

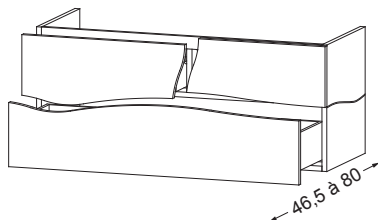
**BOIS MASSIF** (Chêne massif "Pédoncule" à nœuds) - **MASSIVHOLZ** (Massiveiche "Pedunculata")

**Vernis - Farbe:** blanc, graphite, havane, naturel, obscur, tourterelle, vieilli.

## DÉTAILS VASQUE - WASCHTISCH



## DÉTAILS MEUBLE - UNTERSCHRANK



## INFORMATION :

- Les meubles sont livrés sans visserie de fixation.
- Les dimensions de la table céramique peuvent varier de  $\pm 1\%$ .
- Le bois massif est naturellement plus lourd qu'un panneau de particules ou qu'un panneau MDF.  
Par conséquent, veuillez vous assurer que la cloison qui supportera le meuble soit assez robuste.  
En cas de doute, renforcer la cloison (voir croquis renfort ci-dessus).
- Certaines variations naturelles du bois témoignent de son authenticité et apportent la garantie d'un matériau vivant travaillé avec passion.  
Ses nuances de teinte ou de veinage contribuent à faire de votre meuble un modèle personnel et unique.
- Les côtés et façades des meubles sont toujours lisses.

## INFO

- Die Möbel werden ohne Befestigungsschrauben geliefert.
- Keramik Waschtisch Mass-Toleranz  $\pm 1\%$ .
- Da es sich um Massivholz handelt, ist es wichtig zu überprüfen, ob die Wand das Gewicht aushalten kann. Falls nötig, müssen Füße montiert oder die Wand verstärkt werden (Skizze der Wandverstärkung).
- Leichte Farb- und Maserungsunterschiede des Holzes bezeugen seine Authentizität. Sie bieten die Garantie eines lebenden Werkstoffes, der mit Leidenschaft verarbeitet wurde.  
Die Farb- und Maserungsnuancen unterstreichen Ihr persönliches Möbel und machen es einzigartig.
- Die Seiten der Möbel sind glatt.